

Continuité pédagogique en toute petite section

Du mardi 6 au vendredi 9 avril 2021

Chers parents,


Voici une liste d'activités pouvant être réalisées à la maison. Consciente que chaque famille a ses propres contraintes, nous vous laissons organiser les temps d'activités.





Nous vous conseillons des temps d'ateliers de 15 minutes avant de faire une pause. A titre d'exemple, en classe, nous réalisons 3 ateliers le matin et 1 l'après-midi.

N'hésitez pas à nous poser des questions ou nous envoyer des photos des productions des enfants à l'adresse mail suivante : eco35.st-joseph.lhermitage@e-c.bzh

Bonne semaine à tous !

Agnès et Léa

Domaine	Activité réalisée en autonomie	Activité accompagnée
Motricité fine <i>Objectifs :</i> <i>-développer le geste de « la pince » qui permettra à l'enfant de bien tenir son crayon</i> <i>-déliar les doigts</i>	Visser : visser des écrous sur une vis, visser des couvercles sur les boîtes correspondantes... Pincer : déplacer de petits objets (perles, pâtes, haricots...) à l'aide de différentes pinces (pince à pâtes, pince à épiler...) Enfiler : des perles, des boutons, des écrous sur un fil, un lacet... Modeler : pâte à modeler Essorer : transporter de l'eau d'un point à un autre en utilisant uniquement l'éponge. Transvaser : transvaser du sable, de la semoule, de la farine dans divers récipients en utilisant plusieurs ustensiles (cuillère, pelle...)	Coudre Modeler : pâte à sel Bricoler Cuisiner : pétrir de la pâte, émietter... Gym des doigts : https://www.youtube.com/watch?v=WzLzfLift8 https://www.youtube.com/watch?v=DqUjH6CBCVM 

<p>Motricité corporelle</p> <p><i>Objectif :</i> -développer ses différentes habiletés motrices.</p>		<p>Promenade à pied, à vélo, en trottinette, en drapsienne...</p> <p>Parcours de motricité dans le jardin : grimper, ramper, sauter, rouler, s'équilibrer....</p> <p>Jeux de balles : lancer, recevoir, viser</p>
<p>Langage</p> <p><i>Objectifs :</i> -construire des phrases de plus en plus complexes. -utiliser des marqueurs temporels : puis, ensuite, avant, après.... -restituer une histoire connue</p>	<p>Demander à votre enfant de raconter une histoire à son doudou</p>	<p>Jeux de loto, memory, mistigri...</p> <p>Jeux d'imitation (dinette, marchande, garage...)</p>
<p>Arts visuels</p> <p><i>Objectifs :</i> -développer sa créativité -utiliser différents outils</p>	<p>Coloriage : attention à la tenue du crayon, voir vidéo : https://www.youtube.com/watch?v=106m7nKdcYo&t=4s</p> <p>Découpage (attention à la bonne prise des ciseaux)</p> <p>Land'Art (œuvre éphémère réalisée à partir de fleurs, bâtons, feuilles trouvées dans la nature)</p>  <p>Coller des gommettes</p>	 <p>Réaliser un masque africain</p> <p>http://ideesnanoug.canalblog.com/archives/2011/09/20/22101314.html</p>
<p>Explorer le monde</p> <p><i>Objectifs :</i> -repérer des objets les uns par rapport aux autres.</p>	<p>Puzzles</p> <p>Jeux de construction</p> 	<p>Jardinage : entretenir le jardin, semer, observer (puis dessiner) la croissance de plantes, les bourgeons dans les arbres...</p> <p>Bricolage</p> <p>Cuisine</p>