

Jeudi 4 juin

Dictée flash ce2 :






Il a sali l'aile de la voiture du voisin. Le voisin est en colère. Quel vilain ! Par chance, il a un chiffon, il va pouvoir réparer sa bêtise.

La liste de mots qui suit servira pour la semaine prochaine.

sentir	milieu	(se) coucher
colline	fourmi	viande
quelqu'un	moulin	savoir
(se) promener	terminer	presque

Phrase du jour :

La poule blanche voyage sur un grand voilier, avec un explorateur. Elle découvre un nouveau pays.

grammaire :

Nous poursuivons sur les accords dans le groupe nominal, la semaine dernière nous avons vu les accords en nombre (singulier ou pluriel) , cette semaine nous voyons le genre (masculin et féminin)

<https://lesfondamentaux.reseau-canope.fr/video/accord-determinant-nom-et-adjectif-12.html>

<https://lesfondamentaux.reseau-canope.fr/discipline/langue-francaise/orthographe/accord-en-genre-dans-le-groupe-nominal-22/accord-determinant-nom-et-adjectif-22.html>

1 Entoure les groupes nominaux qui sont au pluriel.

un placard - mon tapis - des escabeaux - une armoire -

un fauteuil - deux canapés - les chaises - mes jouets -

des tabourets - ces lampes - l'escalier - le miroir - les tiroirs

Entoure les groupes nominaux qui sont au féminin ET au pluriel.

une chemise noire - cet écureuil roux - des vestes noires -

les jupes plissées - des poules rousses - les chaises cassées -

un ours brun - des colombes blanches - cette ourse effrayante

2 Sur ton cahier, mets ces groupes nominaux au pluriel.

Fais attention aux accords.

un étrange pays - un joli petit chien

le chou rouge - l'animal bizarre

3 Sur ton cahier, mets ces groupes nominaux au féminin.

Fais attention aux accords.

un ami gentil - un copain amusant

le chat sauvage - l'enfant heureux

JOGGING D ECRITURE :

Copie le titre et le début de l'histoire puis continue :



La promenade

*Même si le temps est nuageux, Léa décide de
sortir. Elle fait quelques pas, soudain...*

Calcul mental :

Allez à <https://matheros.fr/identification/?redirect=/eleve/> voici les nouveaux identifiant et mot de passe :

Identifiant : classelydie

Mot de passe : classelydie

Les élèves ont besoin du code 1003.

MATHEMATIQUES : voir fiche jointe.

Lecture : Lire à haute voix « cromignon » page 2 jusqu'à mammouth.

LALILO: Laisser l'enfant travailler en totale autonomie pendant 15 minutes.

Anglais :

pour réviser les émotions

<https://www.youtube.com/watch?v=fMR8Hr9Xby4>

Découvre une phrase utile en vidéo : **goes into**.

https://www.youtube.com/watch?v=wu33_qxxqis&feature=youtu.be

regarde cette vidéo et essaie de comprendre avec les mots que tu as déjà appris :

https://www.youtube.com/watch?v=6jQ7y_qQYUA&feature=youtu.be

pour se dire au revoir on bouge :

<https://www.youtube.com/watch?v=r6cJB7k6Ek&feature=youtu.be>

QUESTIONNER LE MONDE : la préhistoire(à faire dans la semaine)

Regarde les documents (fichier joint) et essaie de répondre oralement aux questions

ARTS VISUELS : voir fiche jointe (cela peut servir pour offrir un joli dessin à sa maman dimanche!!!)