

## Mardi 28 avril

**Dictée flash** : Nous avons faim ! Nous allons courir au magasin pour acheter des pâtes sous un parapluie.

Mots de la semaine en ce2:

fois	boisson	fraise	front
pays	fermier	étroit	agréable
graine	bonsoir	roue	nouveau

### Phrase du jour :

Le garçon demande un jus de citron.

- Colorie en jaune les 3 noms communs.
- Mettre la phrase à la forme négative
- mettre la phrase au passé composé

### Grammaire :

Dans chaque phrase, **entoure** le verbe conjugué en **rouge** et son sujet en **bleu**.

- ★ Sur le circuit, les voitures roulent à toute vitesse.
- ★ En hiver, il pleut souvent.
- ★ Pour effrayer Zoé, Martin se cache sous le lit.
- ★ Sophie et Laurence adorent les tartes aux fruits.
- ★ Les chasseurs et leurs chiens sont revenues bredouilles.
- ★ Un terrible orage de grêle s'est abattu sur Tournefeuille.
- ★ Dans la classe, les élèves et leur maitre travaillent sérieusement.
- ★ Dans les jardins, aboient les chiens.
- ★ Il trouve des champignons et les met dans son panier.
- ★ Toi et moi portons les valises.

## **Calcul mental :**

Allez à <https://matheros.fr/identification/?redirect=/eleve/> ,c'est une application qui me permet de suivre les progrès des élèves en calcul mental ,je vous donne l'identifiant et le mot de passe et pour commencer les élèves ont besoin du code 1003.

---

 Connexion des élèves (compte classe)  
Pour se connecter, les élèves utilisent le compte de la classe :

Identifiant :

Mot de passe :

Vous ne pouvez utiliser cette application que sur les horaires de l'école:8h30/12h et 13h30/16h30

## **MATHEMATIQUES**

Faire la fiche 83 page 113 Calculer en ligne:multiplier par 20,60,300

**Lecture :** Poursuivre **à voix haute** « Perlette» page 3 .

Faire le questionnaire n°3 (Il est important de répondre par une phrase quand cela est demandé)

**LALILO:**j'ai ajouté des exercices de révision en français ,ce qui va me permettre de suivre la progression de chacun des élèves. Laisser l'enfant travailler en totale autonomie pendant 15 minutes.

**Anglais :** <https://www.youtube.com/watch?v=tVlcKp3bWH8>

Voici la deuxième partie d'une histoire ....

<https://www.youtube.com/watch?v=a9nviQBTW4k&feature=youtu.be>

On poursuit avec le vocabulaire des animaux de la forêt :

<https://www.youtube.com/watch?v=EFmDrLB5dMI>

pour se dire au revoir : <https://www.youtube.com/watch?v=PraN5ZoSjiY>






**ARTS VISUELS :** Pour stimuler la créativité, ce site vous propose des défis pour faire des dessins

<https://defidessineducatio.wixsite.com/defidessin/defis> Aujourd'hui, c'est un dessin avec du fil. Bien sûr vous pourrez envoyer vos œuvres en photo sur la messagerie de « toutemonannée »

**QUESTIONNER LE MONDE :(espace)**

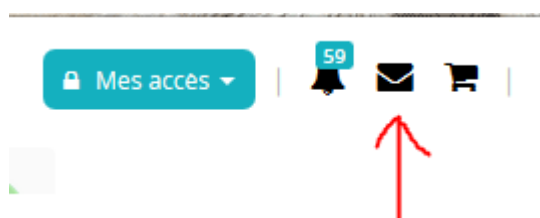
Voici un plan de Londres :



 **Lis** le texte puis  **numérote** les monuments dans l'ordre de la visite de Louise et Apolline. Puis,  **trace** sur le plan le trajet possible et  **écris** le trajet sur  ton cahier. (*tourne à gauche, sur, etc...*)

Pendant leur dernière journée à Londres, Louise et Apolline décident d'aller revoir des lieux qu'elles ont appréciés. Voici leur parcours :  
 Leur hôtel n'étant pas loin, elles commencent leur dernier jour en allant observer Tower Bridge. Puis, elles se dirigent vers la cathédrale St Paul. Elles prennent le bus pour aller à Piccadilly. Et elles terminent la journée au British Museum.

Bon courage à tous !! N'hésitez pas me remonter vos remarques ou bien leurs difficultés ou toute autre chose dur la messagerie de toute une année .



Il ne s'agit que d'un programme de travail, vous pouvez étaler les exercices sur plusieurs temps, y revenir plus tard si vous sentez une tension ou si cela vous paraît trop long.